

ບໍລິສັດ ຜະລິດ-ໄຟຟ້າລາວ ມະຫາຊຸນ

ເອກະສານລາຍງານການເງິນປະຈຳໄຕມາດ 1 (ກ່ອນກວດສອບ)

ວັນທີ 31 ມີນາ 2023

ບໍລິສັດ ຜະລິດ-ໄຟຟ້າລາວ ມະຫາຊົນ

ໃບລາຍງານຖານະການເງິນແບບລວມ ແລະ ແບບແຍກ
ໃນວັນທີ 31 ມີນາ 2023

	ເອກະສານລາຍງານການເງິນ ແບບລວມ		ເອກະສານລາຍງານການເງິນ ແບບແຍກ		
	31 ມີນາ 2023	31 ທັນວາ 2022	31 ມີນາ 2023	31 ທັນວາ 2022	
	ບົດ ອະທິບາຍ	ກ່ອນກວດສອບ ລ້ານກີບ	ກວດສອບ ລ້ານກີບ	ກ່ອນກວດສອບ ລ້ານກີບ	ກວດສອບ ລ້ານກີບ
ຊັບສິນ					
ຊັບສິນບໍ່ໝູນວຽນ					
ເງິນລົງທຶນ ໃນບໍລິສັດລູກ	3	-	-	541.241	541.241
ເງິນລົງທຶນ ໃນວິສາຫະກິດຂາຮຸ້ນ	4	6.083.472	6.093.283	6.083.472	6.093.283
ເງິນລົງທຶນ ໃນບໍລິສັດຮຸ້ນສ່ວນ	4	3.738.835	3.689.092	3.738.835	3.689.092
ເງິນລົງທຶນທົ່ວໄປ		375.688	375.688	375.688	375.688
ເງິນຈ່າຍລ່ວງໜ້າ ສໍາລັບຊັບສິນຢູ່ພາຍໃຕ້ການສໍາປະທານ ແລະ ເງິນລົງທຶນ	5	2.000.018	2.000.534	2.011.843	2.012.359
ຊັບສິນຢູ່ພາຍໃຕ້ການສໍາປະທານ, ສຸດທິ	6	8.176.535	8.307.936	7.996.656	8.127.898
ຊັບສິນຄົງທີ່ບໍ່ມີຕົວຕົນ, ສຸດທິ		45	45	40	40
ເງິນຈ່າຍລ່ວງໜ້າໃຫ້ຜູ້ສະໜອງ-ໂຄງການກໍ່ສ້າງ		341.075	341.075	-	-
ຊັບສິນທີ່ບໍ່ໝູນວຽນອື່ນໆ		1.146	1.719	1.146	1.719
ລວມຊັບສິນບໍ່ໝູນວຽນ		20.716.814	20.809.372	20.748.921	20.841.320
ຊັບສິນໝູນວຽນ					
ເງິນສົດ ແລະ ລາຍການທຽບເທົ່າເງິນສົດ		1.317.519	220.311	1.315.444	217.779
ເງິນລົງທຶນໄລຍະສັ້ນ		51.015	52.005	51.015	52.005
ໜີ້ຕ້ອງຮັບການຄ້າ ແລະ ໜີ້ຕ້ອງຮັບອື່ນໆ	7	790.245	684.428	786.685	684.341
ອາໄຫຼງ ແລະ ເຄື່ອງໃນສາງ, ສຸດທິ		2.053	1.582	2.053	1.582
ຊັບສິນໝູນວຽນອື່ນໆ		7.751.876	7.901.524	7.751.231	7.902.934
ລວມຊັບສິນໝູນວຽນ		9.912.708	8.859.850	9.906.428	8.858.641
ລວມຍອດຊັບສິນ		30.629.522	29.669.222	30.655.349	29.699.961



ທ່ານ ວັນແສງ ວັນນະວົງ
ຮັກສາການຜູ້ອໍານວຍການໃຫຍ່
ວັນທີ: 11 ພຶດສະພາ 2023




ທ່ານ ຄໍາໃບ ຫຼວງໄຊ
ຜູ້ອໍານວຍການຝ່າຍການເງິນ
ວັນທີ: 11 ພຶດສະພາ 2023

ບົດອະທິບາຍຊ້ອນທ້າຍຂໍ້ມູນທາງການເງິນ ໜ້າທີ 9 ຫາ 18 ແມ່ນຖືກເປັນພາກສ່ວນໜຶ່ງ ຂອງເອກະສານລາຍງານການເງິນແບບລວມ ແລະ ແບບແຍກເຫຼົ່ານີ້.


ບໍລິສັດ ຜະລິດ-ໄຟຟ້າລາວ ມະຫາຊົນ

ໃບລາຍງານຖານະການເງິນແບບລວມ ແລະ ແບບແຍກ
ໃນວັນທີ 31 ມີນາ 2023

	ບົດ ອະທິບາຍ	ເອກະສານລາຍງານການເງິນ ແບບລວມ		ເອກະສານລາຍງານການເງິນ ແບບແຍກ	
		31 ມີນາ 2023	31 ທັນວາ 2022	31 ມີນາ 2023	31 ທັນວາ 2022
		ກ່ອນກວດສອບ ລ້ານກີບ	ກວດສອບ ລ້ານກີບ	ກ່ອນກວດສອບ ລ້ານກີບ	ກວດສອບ ລ້ານກີບ
ທຶນ ແລະ ໜີ້ສິນ					
ທຶນ					
		6.717.215	6.717.215	6.717.215	6.717.215
		985.621	985.621	985.621	985.621
		776.685	776.685	776.685	776.685
		444.368	443.608	444.368	443.608
		2.728.528	2.667.088	2.737.865	2.681.633
		11.652.417	11.590.217	11.661.754	11.604.762
		(5.064)	(4.649)	-	-
		11.647.353	11.585.568	11.661.754	11.604.762
ໜີ້ສິນ					
ໜີ້ສິນບໍ່ໝູນວຽນ					
	8	49.917	50.885	49.917	50.885
	9	14.601.190	13.475.146	14.601.190	13.475.146
		56.555	87.169	56.555	87.169
		14.707.662	13.613.200	14.707.662	13.613.200
ໜີ້ສິນໝູນວຽນ					
		507.245	503.538	525.052	521.205
	8	96.949	128.227	96.949	128.227
	8	213.235	216.766	213.235	216.766
	9	2.907.183	2.922.856	2.907.183	2.922.856
	10	548.459	697.519	542.078	691.398
		1.436	1.548	1.436	1.547
		4.274.507	4.470.454	4.285.933	4.481.999
		18.982.169	18.083.654	18.993.595	18.095.199
		30.629.522	29.669.222	30.655.349	29.699.961



ທ່ານ ວັນແສງ ວັນນະວົງ
ຮັກສາການຜູ້ອຳນວຍການໃຫຍ່
ວັນທີ: 11 ພຶດສະພາ 2023



ທ່ານ ຄຳໃບ ຫຼວງໄຊ
ຜູ້ອຳນວຍການຝ່າຍການເງິນ
ວັນທີ: 11 ພຶດສະພາ 2023

ບົດອະທິບາຍຊ້ອນທ້າຍຂໍ້ມູນທາງການເງິນ ໜ້າທີ 9 ຫາ 18 ແມ່ນຖືກເປັນພາກສ່ວນໜຶ່ງ ຂອງເອກະສານລາຍງານການເງິນແບບລວມ ແລະ ແບບແຍກເຫຼົ່ານີ້.


ບໍລິສັດ ຜະລິດ-ໄຟຟ້າລາວ ມະຫາຊຸນ

ໃບລາຍງານຜົນໄດ້ຮັບແບບລວມ ແລະ ແບບແຍກ
ສໍາລັບສາມເດືອນສິ້ນສຸດວັນທີ 31 ມີນາ 2023

	ບົດ ອະທິບາຍ	ເອກະສານລາຍງານການເງິນ ແບບລວມ		ເອກະສານລາຍງານການເງິນ ແບບແຍກ	
		31 ມີນາ 2023	31 ມີນາ 2022	31 ມີນາ 2023	31 ມີນາ 2022
		ກ່ອນກວດສອບ ລ້ານກີບ	ກ່ອນກວດສອບ ລ້ານກີບ	ກ່ອນກວດສອບ ລ້ານກີບ	ກ່ອນກວດສອບ ລ້ານກີບ
ລາຍຮັບຈາກການຂາຍ ຕົ້ນທຶນໃນການຂາຍ ກໍາໄລຂັ້ນຕົ້ນ		304.108 (153.351) 150.757	260.624 (147.434) 113.190	304.108 (153.351) 150.757	254.163 (143.292) 110.871
ລາຍຮັບອື່ນໆ ລາຍຈ່າຍໃນການດໍາເນີນງານ ແລະ ບໍລິຫານ ກໍາໄລ (ຂາດທຶນ) ສຸດທິ ຈາກອັດຕາແລກປ່ຽນ ກໍາໄລ ຂອງຮຸ້ນຈາກເງິນລົງທຶນໃນ ວິສາຫະກິດຂາຮຸ້ນ ແລະ ບໍລິສັດຮຸ້ນສ່ວນ	4	26.914 (46.368) 5.258 165.696	8.996 (33.233) 1.427 164.466	15.551 (37.544) 5.115 165.696	5.144 (28.620) 9.022 164.466
ກໍາໄລກ່ອນລາຍຈ່າຍທາງການເງິນ ລາຍຈ່າຍທາງການເງິນ		302.257 (243.343)	254.846 (228.617)	299.575 (243.343)	260.883 (224.931)
ກໍາໄລກ່ອນອາກອນກໍາໄລ ອາກອນກໍາໄລ ກໍາໄລສໍາລັບໃນຮອບເວລາ		58.914 - 58.914	26.229 - 26.229	56.232 - 56.232	35.952 - 35.952
ສ່ວນຂອງກໍາໄລທີ່ເປັນຂອງ: ສ່ວນຂອງບໍລິສັດແມ່ ສ່ວນໄດ້ເສຍທີ່ບໍ່ມີອໍານາດການຄວບຄຸມ		59.014 (100) 58.914	26.281 (52) 26.229	56.232 - 56.232	35.952 - 35.952
ກໍາໄລຕໍ່ຮຸ້ນ ກໍາໄລພື້ນຖານຕໍ່ຮຸ້ນ (ກີບ)	11	35,15	15,65	33,49	21,41



ທ່ານ ວັນແສງ ວັນນະວົງ
ຮັກສາການຜູ້ອໍານວຍການໃຫຍ່
ວັນທີ: 11 ພຶດສະພາ 2023




ທ່ານ ຄໍາໃບ ຫຼວງໄຊ
ຜູ້ອໍານວຍການຝ່າຍການເງິນ
ວັນທີ: 11 ພຶດສະພາ 2023

ບົດອະທິບາຍຊ້ອນທ້າຍຂໍ້ມູນທາງການເງິນ ໜ້າທີ 9 ຫາ 18 ແມ່ນຖືກເປັນພາກສ່ວນໜຶ່ງ ຂອງເອກະສານລາຍງານການເງິນແບບລວມ ແລະ ແບບແຍກເຫຼົ່ານີ້.

ບໍລິສັດ ຜະລິດ-ໄຟຟ້າລາວ ມະຫາຊຸມ

ໃບລາຍງານສ່ວນປ່ຽນແປງຂອງທຶນແບບລວມ
ສໍາລັບສາມເດືອນສິ້ນສຸດວັນທີ 31 ມີນາ 20223

ເອກະສານລາຍງານການເງິນແບບລວມ									
ສ່ວນຂອງຜູ້ຖືຮຸ້ນບໍລິສັດ									
ທຶນ ຈົດທະບຽນ ລ້ານກີບ	ສ່ວນເພີ່ມ ມູນຄ່າຮຸ້ນ ລ້ານກີບ	ຄັງສະລິມຕາມ ລະບຽບການ ລ້ານກີບ	ຜົນຕ່າງຈາກການ ແປງຄ່າເອກະສານ ລາຍງານການເງິນ ລ້ານກີບ	ກໍາໄລສະລິມ ຍັງບໍ່ທັນໄດ້ ແບ່ງປັນ ລ້ານກີບ	ລວມ ລ້ານກີບ	ສ່ວນໄດ້ເສຍ ທີ່ບໍ່ມີອຳນາດ ໃນການຄວບຄຸມ ລ້ານກີບ	ທຶນຂອງຜູ້ຖືຮຸ້ນ ລວມ ລ້ານກີບ		
6.717.215	985.621	565.708	134.944	823.602	9.227.090	3.504	9.230.594		
-	-	-	-	26.281	26.281	(52)	26.229		
-	-	-	4.868	-	4.868	-	4.868		
6.717.215	985.621	565.708	139.812	849.883	9.258.239	3.452	9.261.691		
ສໍາລັບປີສິ້ນສຸດ ວັນທີ 31 ມີນາ 2022									
ໃນວັນທີ 1 ມັງກອນ 2022									
ກໍາໄລສໍາລັບໃນຮອບເວລາ									
ຜົນຕ່າງຈາກການແປງຄ່າເອກະສານລາຍງານການເງິນ									
ຍອດເຫຼືອໃນວັນທີ 31 ມີນາ 2022 (ກ່ອນກວດສອບ)									
6.717.215	985.621	776.685	443.608	2.667.088	11.590.217	(4.649)	11.585.568		
-	-	-	-	2.426	2.426	(315)	2.111		
-	-	-	-	59.014	59.014	(100)	58.914		
-	-	-	760	-	760	-	760		
6.717.215	985.621	776.685	444.368	2.728.528	11.652.417	(5.064)	11.647.353		
ສໍາລັບປີສິ້ນສຸດ ວັນທີ 31 ມີນາ 2023									
ໃນວັນທີ 1 ມັງກອນ 2023									
ການສູນເສຍອຳນາດຄວບຄຸມໃນບໍລິສັດລູກ									
ກໍາໄລສໍາລັບໃນຮອບເວລາ									
ຜົນຕ່າງຈາກການແປງຄ່າເອກະສານລາຍງານການເງິນ									
ຍອດເຫຼືອໃນວັນທີ 31 ມີນາ 2022 (ກ່ອນກວດສອບ)									



ທ່ານ ວິນເສງ ວັນນະວິງ
ຮັກສາການຜູ້ອໍານວຍການໃຫຍ່
ວັນທີ: 11 ພຶດສະພາ 2023



ທ່ານ ຄໍາໃບ ຫຼວງໄຊ
ຜູ້ອໍານວຍການຝ່າຍການເງິນ
ວັນທີ: 11 ພຶດສະພາ 2023

ບົດອະທິບາຍຊ້ອນທ້າຍຂໍ້ມູນທາງການເງິນ ຫນ້າທີ 9 ຫາ 18 ແມ່ນຖືກເປັນໜ້າສ່ວນໜຶ່ງ ຂອງເອກະສານລາຍງານການເງິນແບບລວມ ແລະ ແບບແຍກເຊິ່ງນີ້.


ບໍລິສັດ ຜະລິດ-ໄຟຟ້າລາວ ມະຫາຊົນ

**ໃບລາຍງານສ່ວນປ່ຽນແປງຂອງທຶນແບບເຍກ
ສໍາລັບສາມເດືອນສິ້ນສຸດວັນທີ 31 ມີນາ 2023**


ເອກະສານລາຍງານການເງິນແບບເຍກ						
ທຶນ ຈົດທະບຽນ ລ້ານກີບ	ສ່ວນເພີ່ມ ມູນຄ່າຮຸ້ນ ລ້ານກີບ	ຄັງສະສົມຕາມ ລະບຽບການ ລ້ານກີບ	ຜົນຕ່າງຈາກການ ແປງຄ່າເອກະສານ ລາຍງານການເງິນ ລ້ານກີບ	ກຳໄລສະສົມ ຍັງບໍ່ທັນໄດ້ ແບ່ງປັນ ລ້ານກີບ	ກຳໄລສະສົມ ຍັງບໍ່ທັນໄດ້ ແບ່ງປັນ ລ້ານກີບ	ລວມ ລ້ານກີບ
6.717.215	985.621	565.708	134.944	866.804	866.804	9.270.292
-	-	-	-	35.952	35.952	35.952
-	-	-	4.868	-	-	4.868
6.717.215	985.621	565.708	139.812	902.756	902.756	9.311.112
6.717.215	985.621	776.685	443.608	2.681.633	2.681.633	11.604.762
-	-	-	-	56.232	56.232	56.232
-	-	-	760	-	-	760
6.717.215	985.621	776.685	444.368	2.737.865	2.737.865	11.661.754

ສໍາລັບປີສິ້ນສຸດ ວັນທີ 31 ມີນາ 2022
ໃນວັນທີ 1 ມັງກອນ 2022
ກຳໄລສໍາລັບໃນຮອບເວລາ
ຜົນຕ່າງຈາກການແປງຄ່າເອກະສານລາຍງານການເງິນ
ຍອດເຫຼືອໃນວັນທີ 31 ມີນາ 2022 (ກ່ອນກວດສອບ)

ສໍາລັບປີສິ້ນສຸດ ວັນທີ 31 ມີນາ 2023
ໃນວັນທີ 1 ມັງກອນ 2023
ກຳໄລສໍາລັບໃນຮອບເວລາ
ຜົນຕ່າງຈາກການແປງຄ່າເອກະສານລາຍງານການເງິນ
ຍອດເຫຼືອໃນວັນທີ 31 ມີນາ 2023 (ກ່ອນກວດສອບ)



ຫຼວງພິບັນ ວັນແສງ ວັນນະວົງ
ຮັກສາການຜູ້ອໍານວຍການໃຫຍ່
ວັນທີ: 11 ພຶດສະພາ 2023



ທ່ານ ຄໍາໃບ ຫຼວງໄຊ
ຜູ້ອໍານວຍການຝ່າຍການເງິນ
ວັນທີ: 11 ພຶດສະພາ 2023

ບົດອະທິບາຍຊ້ອນທ້າຍຂໍ້ມູນທາງການເງິນ ໜ້າທີ 9 ຫາ 18 ແມ່ນຖືກເປັນພາກສ່ວນໜຶ່ງ ຂອງເອກະສານລາຍງານການເງິນແບບລວມ ແລະ ແບບເຍກເຖິງນີ້.

ບໍລິສັດ ຜະລິດ-ໄຟຟ້າລາວ ມະຫາຊືນ

ໃບລາຍງານກະແສເງິນສົດແບບລວມ ແລະ ແບບແຍກ
ສໍາລັບສາມເດືອນສິ້ນສຸດວັນທີ 31 ມີນາ 20223

	ເອກະສານລາຍງານການເງິນ ແບບລວມ		ເອກະສານລາຍງານການເງິນ ແບບແຍກ	
	31 ມີນາ 2023	31 ມີນາ 2022	31 ມີນາ 2023	31 ມີນາ 2022
	ບົດ ອະທິບາຍ	ກ່ອນກວດສອບ ລ້ານກີບ	ກ່ອນກວດສອບ ລ້ານກີບ	ກ່ອນກວດສອບ ລ້ານກີບ
ກະແສເງິນສົດຈາກກິດຈະກຳການດຳເນີນງານ				
ກຳໄລກ່ອນອາກອນສໍາລັບໃນຮອບເວລາ ປັບປຸງ :	58.914	26.229	56.232	35.952
ຄ່າຫຼ້ຍຫ້ຽນ ແລະ ຄ່າເສື່ອມ	133.410	129.418	133.249	126.168
ຕັດຮອນລາຍຈ່າຍຕົ້ນທຶນການອອກຮຸ້ນກູ້	8.848	7.433	8.848	7.433
ລາຍຮັບຈາກດອກເບ້ຍ	(280)	(4.623)	(280)	(4.623)
ລາຍຈ່າຍທາງການເງິນ	243.256	228.617	243.256	224.931
ກຳໄລຂອງຮຸ້ນຈາກເງິນລົງທຶນໃນວິສາຫະກິດຂາຮຸ້ນ ແລະ ບໍລິສັດຮຸ້ນສ່ວນ	7 (165.696)	(164.466)	(165.696)	(164.466)
ການປ່ຽນແປງທຶນໝູນວຽນ:	278.452	222.608	275.609	225.395
ຫຼຸດລົງ/(ເພີ່ມຂຶ້ນ) ໃນ				
ຊັບສິນທີ່ບໍ່ໝູນວຽນອື່ນໆ	-	557	-	557
ໜີ້ຕ້ອງຮັບຈາກລູກຄ້າ ແລະ ໜີ້ຕ້ອງຮັບອື່ນໆ	(310.468)	(389.913)	(303.644)	(394.014)
ອາໄຫຼ່ ເຄື່ອງໃນສາງ	(471)	76	(471)	76
ຊັບສິນໝູນວຽນອື່ນໆ	573	2.556	1.376	(1.730)
ໜີ້ຕ້ອງສົ່ງຜ່ານໜອງການຄ້າ ແລະ ໜີ້ຕ້ອງສົ່ງອື່ນໆ	(43.481)	(8.828)	(46.539)	23.810
ລາຍຈ່າຍຄ້າງຈ່າຍ	4.391	19.552	3.118	19.650
ໜີ້ສິນໝູນວຽນອື່ນໆ	(113)	(21)	(111)	(21)
ເງິນສົດທີ່ໃຊ້ໃນ ກິດຈະກຳການດຳເນີນງານ	(71.117)	(153.413)	(70.663)	(126.277)
ຈ່າຍດອກເບ້ຍ	(219.501)	(228.617)	(219.501)	(224.931)
ກະແສເງິນສົດຈາກກິດຈະກຳການດຳເນີນງານສຸດທິ	(290.618)	(382.030)	(290.164)	(351.208)
ກະແສເງິນສົດທີ່ໃຊ້ໃນກິດຈະກຳການລົງທຶນ				
ຈ່າຍເງິນສົດສໍາລັບຊື້ຊັບສິນຢູ່ພາຍໃຕ້ສັນຍາສໍາປະທານ	(2.811)	(3.988)	(2.808)	(3.962)
ຮັບເງິນສົດຈາກຊັບສິນພາຍໃຕ້ສັນຍາສໍາປະທານ	-	17.277	-	-
ຈ່າຍເງິນສົດສໍາລັບຊື້ຊັບສິນບໍ່ມີຕົວຕົນ	-	(6)	-	-
ຮັບເງິນປັນຜົນຈາກເງິນລົງທຶນໃນວິສາຫະກິດຂາຮຸ້ນ ແລະ ບໍລິສັດຮຸ້ນສ່ວນ	7 171.579	234.710	171.579	234.710
ກະແສເງິນສົດສຸດທິທີ່ໃຊ້ໃນກິດຈະກຳການລົງທຶນ	168.768	247.993	168.771	230.748

ບົດອະທິບາຍຊ້ອນທ້າຍຂໍ້ມູນທາງການເງິນ ໜ້າທີ 9 ຫາ 18 ແມ່ນຖືກເປັນພາກສ່ວນໜຶ່ງ ຂອງເອກະສານລາຍງານການເງິນແບບລວມ ແລະ ແບບແຍກເຫຼົ່ານີ້.

ບໍລິສັດ ຜະລິດ-ໄຟຟ້າລາວ ມະຫາຊຸມ

ໃບລາຍງານກະແສເງິນສົດແບບລວມ ແລະ ແບບແຍກ
ສໍາລັບສາມເດືອນສິ້ນສຸດວັນທີ 31 ມີນາ 2023

	ບົດ ອະທິບາຍ	ເອກະສານລາຍງານການເງິນ ແບບລວມ		ເອກະສານລາຍງານການເງິນ ແບບແຍກ		
		31 ມີນາ 2023	31 ມີນາ 2022	31 ມີນາ 2023	31 ມີນາ 2022	
		ກ່ອນກວດສອບ ລ້ານກີບ	ກ່ອນກວດສອບ ລ້ານກີບ	ກ່ອນກວດສອບ ລ້ານກີບ	ກ່ອນກວດສອບ ລ້ານກີບ	
ກະແສເງິນສົດຈາກກິດຈະກຳທາງການເງິນ						
	ຮັບເງິນສົດຈາກການກູ້ຢືມໄລຍະສັ້ນ	8	214.363	141.590	214.363	141.590
	ຊໍາລະເງິນກູ້ຢືມໄລຍະສັ້ນ	8	(239.755)	(107.483)	(239.755)	(107.483)
	ຊໍາລະເງິນກູ້ຢືມໄລຍະຍາວ	8	-	(20.466)	-	(20.466)
	ຮັບເງິນສົດຈາກການອອກຮຸ້ນກູ້	9	1.245.820	-	1.245.820	-
	ກະແສເງິນສົດສຸດທິທີ່ໃຊ້ໃນກິດຈະກຳທາງການເງິນ		1.220.428	13.641	1.220.428	13.641
ການເພີ່ມຂຶ້ນ/(ຫຼຸດລົງ) ໃນເງິນສົດ ແລະ ລາຍການທຽບເທົ່າເງິນສົດ						
	ເງິນສົດ ແລະ ລາຍການທຽບເທົ່າເງິນສົດ ໃນຕົ້ນງວດ		1.098.578	(120.396)	1.099.035	(106.819)
	ຜົນກະທົບຈາກອັດຕາແລກປ່ຽນໃນເງິນສົດ ແລະ ລາຍການທຽບເທົ່າເງິນສົດ		220.311	202.585	217.779	161.702
			(1.370)	37.725	(1.370)	37.496
	ເງິນສົດ ແລະ ລາຍການທຽບເທົ່າເງິນສົດໃນທ້າຍງວດ		1.317.519	119.914	1.315.444	92.379



ທ່ານ ວັນແສງ ວັນນະວິງ
ຮັກສາການຜູ້ອໍານວຍການໃຫຍ່
ວັນທີ: 11 ພຶດສະພາ 2023



ທ່ານ ຄໍາໃບ ຫຼວງໄຊ
ຜູ້ອໍານວຍການຝ່າຍການເງິນ
ວັນທີ: 11 ພຶດສະພາ 2023

ບົດອະທິບາຍຊ້ອນທ້າຍຂໍ້ມູນທາງການເງິນ ໜ້າທີ 9 ຫາ 18 ແມ່ນຖືກເປັນພາກສ່ວນໜຶ່ງ ຂອງເອກະສານລາຍງານການເງິນແບບລວມ ແລະ ແບບແຍກເຫຼົ່ານີ້.

ບໍລິສັດ ຜະລິດ-ໄຟຟ້າລາວ ມະຫາຊົນ

ບົດອະທິບາຍຊ້ອນທ້າຍເອກະສານລາຍງານການເງິນໄຕມາດ ໂດຍຫຍໍ້ ສໍາລັບສາມເດືອນສິ້ນສຸດວັນທີ 31 ມີນາ 2023 (ກ່ອນກວດສອບ)

1 ການລາຍງານກົດຈະການ

ບໍລິສັດ ຜະລິດ-ໄຟຟ້າ ລາວ ມະຫາຊົນ ("ບໍລິສັດ") ເປັນ ບໍລິສັດ ມະຫາຊົນ ເຊິ່ງໄດ້ຈົດທະບຽນເຂົ້າໃນຕະຫຼາດຫຼັກຊັບ ແຫ່ງ ສປປ ລາວ ("ຕາລຊລ") ວັນທີ 11 ມັງກອນ 2011 ແລະ ຖືກຄຸ້ມຄອງໂດຍ ສາທາລະນະລັດ ປະຊາທິປະໄຕ ປະຊາຊົນລາວ. ("ສປປ ລາວ"). ກຸ່ມບໍລິສັດ ໄດ້ຖືກສ້າງຕັ້ງຂຶ້ນ ແລະ ຈົດທະບຽນກັບ ກະຊວງ ອຸດສາຫະກຳ ແລະ ການຄ້າ ໃນວັນທີ 15 ທັນວາ 2010 ("ວັນສ້າງຕັ້ງບໍລິສັດ") ເປັນບໍລິສັດໃນເຄືອຂອງ ລັດວິສາຫະກິດ ໄຟຟ້າລາວ ("ຟຟລ").

ການຈົດທະບຽນຂອງບໍລິສັດໄດ້ລິເລີ່ມໂດຍ ຟຟລ ເຊື່ອມຕໍ່ກັບການປັບໂຄງສ້າງ ຂອງທຸລະກິດພະລັງງານຂອງ ຟຟລ ໂດຍ ການໂອນຊັບສິນການຜະລິດທີ່ມີຢູ່ ແລະ ສິດທິສະເພາະດ້ານໃດດ້ານໜຶ່ງ ແລະ ພັນທະຂອງ ບໍລິສັດຕາມສໍານັກງານ ນາຍົກລັດຖະມົນຕີ ("ສນຍ") ສະບັບເລກທີ 180 ລົງວັນທີ 13 ທັນວາ 2010 ນຍ, ອະນຸມັດໃຫ້ ຟຟລ ຂາຍຮຸ້ນຂອງຕົນໃນ ໂຮງງານໄຟຟ້າເອກະລາດ ("IPP") ໂຄງການກັບບໍລິສັດ.

ໃນວັນທີ 15 ທັນວາ 2010, ເລີ່ມດໍາເນີນທຸລະກິດ, ຟຟລ ໄດ້ໂອນຊັບສິນການຜະລິດທີ່ມີຢູ່ ແລະ ໜີ້ສິນທີ່ກ່ຽວຂ້ອງຂອງ 7 ເຂື່ອນໄຟຟ້າ, ລວມມີ ເຂື່ອນນ້ຳຮຸ່ງມ 1, ເຂື່ອນນ້ຳເລີກ, ເຂື່ອນນ້ຳມັງ 3, ເຂື່ອນນ້ຳຊອງ, ເຂື່ອນເຊເຊັດ 1, ເຂື່ອນເຊເຊັດ 2, ເຂື່ອນ ເຊລະບໍາ, ຕາມການມູນຄ່າສຸດທິ ໃນວັນທີ 20 ຕຸລາ 2010, ໃຫ້ບໍລິສັດ ເປັນຈໍານວນເງິນ 2.605.792 ລ້ານກີບ. ຟຟລ ຈະ ສືບຕໍ່ກົດຈະກຳຂອງຕົນຢູ່ໃນລະບົບສາຍສົ່ງ ແລະ ການແຜ່ກະຈາຍຂອງໄຟຟ້າທີ່ຜະລິດໂດຍທີ່ມີຢູ່ຊັບສິນການຜະລິດໄປເຖິງຜູ້ ຊົມໃຊ້, ຕັ້ງແຕ່ 15 ທັນວາ 2010, ບໍລິສັດໄດ້ເລີ່ມການດໍາເນີນງານການຜະລິດໄຟຟ້າ ຂອງຕົນສ່ວນໃຫຍ່ແມ່ນຂຶ້ນຢູ່ກັບ ຊັບສິນ ການໂອນຍ້າຍ ດັ່ງກ່າວຈະສະໜອງໄຟຟ້າທີ່ຜະລິດ ກັບຄືນໄປໃຫ້ ຟຟລ ອີງຕາມຂໍ້ກຳນົດ ແລະ ເງື່ອນໄຂ ທີ່ລະບຸໄວ້ໃນ ສັນຍາ ຊື້ຂາຍພະລັງງານ ("PPA").

ນອກຈາກນັ້ນ, ກຸ່ມບໍລິສັດໄດ້ສືບຕໍ່ຊື້ໂຄງການພະລັງງານ ແລະ ສ້າງຕັ້ງບໍລິສັດຮ່ວມທຶນໃໝ່ກັບຄູ່ສັນຍາທີ່ກ່ຽວຂ້ອງ ແລະ ຟຟລ.

ທີ່ຕັ້ງສໍານັກງານຂອງກຸ່ມບໍລິສັດ ຕັ້ງຢູ່ຊັ້ນ 7, ອາຄານສໍານັກງານໃຫຍ່ຂອງ ຟຟລ, ຖະໜົນ ມິດຕະພາບລາວໄທ, ບ້ານທົ່ງກາງ, ເມືອງ ສີສັດຕະນາກ, ນະຄອນຫຼວງວຽງຈັນ, ໄປສະນີ 2392, ສປປ ລາວ.

ເອກະສານລາຍງານການເງິນໂດຍຫຍໍ້ປະຈໍາໄຕມາດ 1 ໄດ້ຮັບອະນຸມັດໃຫ້ອອກ ໂດຍຄະນະກຳມະການຜູ້ບໍລິຫານ ວັນທີ 11 ພຶດສະພາ 2023.

2 ພື້ນຖານການບັນຊີ

ເອກະສານລາຍງານການເງິນສາມເດືອນຕົ້ນປີ ໄດ້ຖືກສ້າງຂຶ້ນໃຫ້ສອດຄ່ອງກັບນະໂຍບາຍຂອງບໍລິສັດ ຕາມທີ່ໄດ້ອະທິບາຍລະ ອຽດຕ່າງໆ ໃນໃບລາຍງານທາງການເງິນປະຈໍາປີ ສໍາລັບປີສິ້ນສຸດ ວັນທີ 31 ທັນວາ 2022. ເອກະສານລາຍງານການເງິນເບື້ອງ ຕົ້ນ (ປະກອບມີ: ໃບສະຫຼຸບຊັບສິມບັດ, ໃບລາຍງານຜົນໄດ້ຮັບ, ໃບລາຍງານກະແສເງິນສົດ ແລະ ລາຍງານສ່ວນປ່ຽນແປງທຶນ ຕົນເອງຂອງຜູ້ຖືຮຸ້ນ) ທີ່ສອດຄ່ອງກັບເອກະສານລາຍງານການເງິນປະຈໍາປີ.

ເອກະສານລາຍງານການເງິນປະຈໍາໄຕມາດ ຄວນຈະອ່ານຄູ່ກັບໃບລາຍງານທາງການເງິນປະຈໍາປີ ສໍາລັບປີສິ້ນສຸດວັນທີ 31 ທັນວາ 2022.

ໃນການກະກຽມເອກະສານລາຍງານການເງິນ ຮຽກຮ້ອງໃຫ້ຜູ້ບໍລິຫານຕ້ອງໃຊ້ການຄາດຄະເນ ແລະ ຕັ້ງຂໍ້ສົມມຸດທີ່ມີຜົນກະທົບ ຕໍ່ຊັບສິນ ແລະ ໜີ້ສິນທີ່ຖືກລາຍງານ, ການເປີດເຜີຍຊັບສິນ ແລະ ໜີ້ສິນທີ່ອາດເກີດຂຶ້ນ ໃນວັນທີຂອງເອກະສານລາຍງານການ ເງິນ, ລາຍຮັບ ແລະ ລາຍຈ່າຍໃນໄລຍະເວລາທີ່ລາຍງານ, ເຖິງແມ່ນວ່າການຄາດຄະເນເຫຼົ່ານີ້ແມ່ນອີງໃສ່ຄວາມຮູ້ຂອງຜູ້ບໍລິຫານ ກ່ຽວກັບເຫດການ ແລະ ການກະທໍາໃນປະຈຸບັນກໍຕາມ, ແຕ່ຜົນໄດ້ຮັບຕົວຈິງອາດຈະແຕກຕ່າງຈາກການຄາດຄະເນເຫຼົ່ານັ້ນ.

ບໍລິສັດ ຜະລິດ-ໄຟຟ້າລາວ ມະຫາຊົນ

ບົດອະທິບາຍຊ້ອນທ້າຍເອກະສານລາຍງານການເງິນໄຕມາດ ໂດຍຫຍໍ້
ສໍາລັບສາມເດືອນສິ້ນສຸດວັນທີ 31 ມີນາ 2023 (ກ່ອນກວດສອບ)

3 ເງິນລົງທຶນໃນບໍລິສັດລູກ

	ເອກະສານລາຍງານການເງິນ ແບບແຍກ
	31 ມີນາ 2023 (ກ່ອນກວດສອບ)
	(ລ້ານກີບ)
ວັນທີ 1 ມັງກອນ	541.241
ເພີ່ມຂຶ້ນ	-
ລວມ	541.241

4 ເງິນລົງທຶນໃນວິສາຫະກິດຂາຮຸ້ນ ແລະ ບໍລິສັດຮຸ້ນສ່ວນ

	ເອກະສານລາຍງານການເງິນ ແບບລວມ/ແບບແຍກ
	31 ມີນາ 2023 (ກ່ອນກວດສອບ)
	(ລ້ານກີບ)
ວັນທີ 1 ມັງກອນ	9.782.375
ກໍາໄລສຸດທິຂອງຮຸ້ນຈາກວິສາຫະກິດຂາຮຸ້ນ ແລະ ບໍລິສັດຮຸ້ນສ່ວນ	165.695
ລາຍໄດ້ເງິນປັນຜົນ	(171.579)
ເພີ່ມທຶນ	45.056
ສ່ວນແຕກຕ່າງຈາກການແລກປ່ຽນ	760
ລວມ	9.822.307

ບໍລິສັດ ຜະລິດ-ໄຟຟ້າລາວ ມະຫາຊຸນ

**ບົດອະທິບາຍຊ້ອນທ້າຍເອກະສານລາຍງານການເງິນໄດ້ມາດ ໂດຍຫຍໍ້
ສໍາລັບສາມເດືອນສິ້ນສຸດວັນທີ 31 ມີນາ 2023 (ກ່ອນກວດສອບ)**

4 ເງິນລົງທຶນໃນວິສາຫະກິດຂາຮຸ້ນ ແລະ ບໍລິສັດຮຸ້ນສ່ວນ (ຕໍ່)

ເງິນລົງທຶນໃນວິສາຫະກິດຂາຮຸ້ນ ແລະ ບໍລິສັດຮຸ້ນສ່ວນ ໃນວັນທີ 31 ມີນາ 2023 ແລະ ເງິນປັນຜົນສໍາລັບສາມເດືອນສິ້ນສຸດວັນທີ 31 ມີນາ 2023 ມີດັ່ງນີ້:

4.1 ເງິນລົງທຶນໃນວິສາຫະກິດຂາຮຸ້ນ

		ເອກະສານລາຍງານການເງິນແບບລວມ ແລະ ແບບແຍກ									
		ອັດຕາສ່ວນເງິນລົງທຶນ		ມູນຄ່າຕົ້ນທຶນ		ມູນຄ່າສຸດທິ		ເງິນລົງທຶນວິທີສ່ວນໄດ້ແຍບ		ລາຍໄດ້ເງິນປັນຜົນ	
		31 ມີນາ 2023	31 ທັນວາ 2022	31 ມີນາ 2023	31 ທັນວາ 2022	31 ມີນາ 2023	31 ທັນວາ 2022	31 ມີນາ 2023	31 ທັນວາ 2022	31 ມີນາ 2023	31 ມີນາ 2022
		(ລ້ານກີບ)									
ວິສາຫະກິດຂາຮຸ້ນ											
ບໍລິສັດ ໄຟຟ້າ ນ້ຳຖ້ຳ 2 ຈຳກັດ	2,5	2,5		454.742	454.742	454.742	454.742	521.406	506.568	-	19.774
ບໍລິສັດ ໄຟຟ້າ ນ້ຳລືກ 1-2 ຈຳກັດ	10	10		32.240	32.240	32.240	32.240	116.173	111.793	-	-
ບໍລິສັດ ໄຟຟ້າ ນ້ຳຖ້ຳ 5 ຈຳກັດ	15	15		80.022	80.022	80.022	80.022	158.240	158.240	-	-
ບໍລິສັດ ໄຟຟ້າ ດອນສະໂຮງ ຈຳກັດ	20	20		605.016	605.016	605.016	605.016	1.197.477	1.193.921	-	-
ບໍລິສັດ ໄຟຟ້າ ນ້ຳແບງ ຈຳກັດ	10	10		18.162	18.162	18.162	18.162	42.846	39.600	-	-
ບໍລິສັດ ໄຟຟ້າ ນ້ຳລອງ ຈຳກັດ	20	20		5.537	5.537	5.537	5.537	16.500	15.797	-	-
ບໍລິສັດ ໄຟຟ້າ ໄຊຍະບູລີ ຈຳກັດ	20	20		3.172.963	3.172.963	3.172.963	3.172.963	3.836.565	3.870.320	-	-
ບໍລິສັດ ໄຟຟ້າ ນ້ຳມັງ 1 ຈຳກັດ	10	10		37.596	37.596	37.596	37.596	53.538	56.317	-	-
ບໍລິສັດ ໄຟຟ້າ ນ້ຳທາ 1 ພາວເວີ ຈຳກັດ	20	20		244.474	244.474	244.474	244.474	60.790	60.790	-	-
ບໍລິສັດ ອິດແອວ-ເຈັມ ໄຊລ່າ ພາວເວີ ຈຳກັດ	17,8	17,8		78.439	78.439	78.439	78.439	79.937	79.937	-	-
ລວມວິສາຫະກິດຂາຮຸ້ນ				4.729.191	4.729.191	4.729.191	4.729.191	6.083.472	6.093.283	-	19.774

ບໍລິສັດ ຜະລິດ-ໄຟຟ້າລາວ ມະຫາຊຸນ

**ບົດອະທິບາຍຊ້ອນທ້າຍເອກະສານລາຍງານການເງິນໄດ້ມາດ ໂດຍຫຍໍ້
ສໍາລັບສາມເດືອນສິ້ນສຸດວັນທີ 31 ມີນາ 2023 (ກ່ອນກວດສອບ)**

4 ເງິນລົງທຶນໃນວິສາຫະກິດຂາຮຸ້ນ ແລະ ບໍລິສັດຮຸ້ນສ່ວນ (ຕໍ່)

4.2 ເງິນລົງທຶນໃນບໍລິສັດຮຸ້ນສ່ວນ

	ອັດຕາສ່ວນເງິນລົງທຶນ		ມູນຄ່າ		ເອກະສານລາຍງານການເງິນແບບລວມ ແລະ ແບບແຍກ		ລາຍໄດ້ເງິນປັນຜົນ	
	31 ມີນາ 2023	31 ທັນວາ 2022	31 ມີນາ 2023	31 ທັນວາ 2022	31 ມີນາ 2023	31 ທັນວາ 2022	31 ມີນາ 2023	31 ມີນາ 2022
	(%)				(ລ້ານກີບ)			
ບໍລິສັດ ເທິນຫິນບູນ ພາວເວີ ຈຳກັດ	60	60	1.120.696	1.120.696	1.120.696	2.909.962	171.579	200.855
ບໍລິສັດ ຫ້ວຍເຫາະ ພາວເວີ ຈຳກັດ	20	20	1.171	1.171	1.171	48.378	-	14.081
ບໍລິສັດ ຫ້ວຍລ້າພັນຕອນລຸ່ມ ຈຳກັດ	60	60	35.916	34.116	35.916	19.154	-	-
ບໍລິສັດ ໄຟຟ້າ ນໍ້າດຶກ 1 ຈຳກັດ	70	70	54.942	54.942	54.942	52.138	-	-
ບໍລິສັດ ເຂ້ອນໄຟຟ້າ ນໍ້າພູນ ຈຳກັດ	51	51	11.931	11.931	11.931	(2.851)	-	-
ບໍລິສັດ ອີແອນອີ ເອັນຈີເນຍຮິງ ແອນ ເຊີວິສ ຈຳກັດ (ບໍລິສັດຮຸ້ນສ່ວນກັບ	60	60	-	-	-	8.179	-	-
ບໍລິສັດ O&M	80	80	123.222	123.222	123.222	122.068	-	-
ບໍລິສັດ ອິດີແອວເຈັນ ເຣດ ຈຳກັດ	15	15	497.163	497.163	497.163	521.424	-	-
ບໍລິສັດ ໄຟຟ້າ ນໍ້າເທິນ 1 ຈຳກັດ	10	10	34.680	34.680	34.680	60.383	-	-
ລວມບໍລິສັດຮຸ້ນສ່ວນ			1.879.721	1.877.921	1.877.921	3.738.835	171.579	214.936
ລວມວິສາຫະກິດຂາຮຸ້ນ ແລະ			6.608.912	6.607.112	6.607.112	9.822.307	171.579	234.710
ບໍລິສັດຮຸ້ນສ່ວນ								

ເງິນລົງທຶນໃນວິສາຫະກິດຂາຮຸ້ນແລະ ບໍລິສັດຮຸ້ນສ່ວນ ຂອງບໍລິສັດຍັງບໍ່ໄດ້ຈົດທະບຽນໃນຕະຫຼາດຫຼັກຊັບ ແລະ ສະນັ້ນຈຶ່ງບໍ່ມີການເຜີຍແຜ່ລາຄາອ້າງອີງ.

ບໍລິສັດ ຜະລິດ-ໄຟຟ້າລາວ ມະຫາຊົນ

**ບົດອະທິບາຍຊັອນທ້າຍເອກະສານລາຍງານການເງິນໄຕມາດ ໂດຍຫຍໍ້
ສໍາລັບສາມເດືອນສິ້ນສຸດວັນທີ 31 ມີນາ 2023 (ກ່ອນກວດສອບ)**

5 ເງິນຈ່າຍລ່ວງໜ້າ ສໍາລັບຊັບສິນພາຍໃຕ້ສັນຍາສໍາປະທານ ແລະ ເງິນລົງທຶນ

	ເອກະສານລາຍງານ ການເງິນແບບລວມ	ເອກະສານລາຍງານ ການເງິນແບບແຍກ
	31 ມີນາ 2023 (ກ່ອນກວດສອບ)	31 ມີນາ 2023 (ກ່ອນກວດສອບ)
	<i>(ລ້ານກີບ)</i>	
ວັນທີ 1 ມັງກອນ	2.000.534	2.012.359
ເພີ່ມຂຶ້ນ	-	-
ຫຼຸດລົງ	-	-
ໂອນຈາກການລົງທຶນໃນວິສາຫະກິດ ຂາຮຸ້ນ ແລະ ບໍລິສັດຮຸ້ນສ່ວນ	-	-
ສ່ວນແຕກຕ່າງຈາກການແລກປ່ຽນ	(516)	(516)
ລວມ	2.000.018	2.011.843

6 ຊັບສິນພາຍໃຕ້ສັນຍາສໍາປະທານ

	ເອກະສານລາຍງານ ການເງິນແບບລວມ	ເອກະສານລາຍງານ ການເງິນແບບແຍກ
	31 ມີນາ 2023 (ກ່ອນກວດສອບ)	31 ມີນາ 2023 (ກ່ອນກວດສອບ)
	<i>(ລ້ານກີບ)</i>	
ວັນທີ 1 ມັງກອນ	8.307.937	8.127.898
ເພີ່ມຂຶ້ນ	1.848	2.007
ຕັດອອກ	-	-
ຫັກຄ່າຫຼັຍຫ້ຽນ	(133.410)	(133.249)
ລວມ	8.176.375	7.996.656

ບໍລິສັດ ຜະລິດ-ໄຟຟ້າລາວ ມະຫາຊົນ

**ບົດອະທິບາຍຊ້ອນທ້າຍເອກະສານລາຍງານການເງິນໄຕມາດ ໂດຍຫຍໍ້
ສໍາລັບສາມເດືອນສິ້ນສຸດວັນທີ 31 ມີນາ 2023 (ກ່ອນກວດສອບ)**

7 ໜີ້ຕ້ອງຮັບຈາກລູກໜີ້ການຄ້າ ແລະ ໜີ້ຕ້ອງຮັບອື່ນ

	ເອກະສານລາຍງານການເງິນ ແບບລວມ		ເອກະສານລາຍງານການເງິນ ແບບແຍກ	
	31 ມີນາ 2023 (ກ່ອນກວດສອບ)	31 ທັນວາ 2022 (ກວດສອບ)	31 ມີນາ 2023 (ກ່ອນກວດສອບ)	31 ທັນວາ 2022 (ກວດສອບ)
	(ລ້ານກີບ)			
ໜີ້ຕ້ອງຮັບການຄ້າຈາກ ພາກສ່ວນທີ່ກ່ຽວຂ້ອງ (ບົດອະທິບາຍທີ 12)	409.572	390.139	409.572	390.139
ໜີ້ຕ້ອງຮັບອື່ນໆຈາກ ພາກສ່ວນທີ່ກ່ຽວຂ້ອງ (ບົດອະທິບາຍທີ 12)	288.561	200.741	290.098	205.751
ອື່ນໆ	92.112	93.548	87.015	88.451
ລວມ	790.245	684.428	786.685	684.341

8 ເງິນກູ້ຢືມ

	ເອກະສານລາຍງານການເງິນ ແບບລວມ		ເອກະສານລາຍງານການເງິນ ແບບແຍກ	
	31 ມີນາ 2023 (ກ່ອນກວດສອບ)	31 ທັນວາ 2022 (ກວດສອບ)	31 ມີນາ 2023 (ກ່ອນກວດສອບ)	31 ທັນວາ 2022 (ກວດສອບ)
	(ລ້ານກີບ)			
ເງິນກູ້ຢືມໄລຍະສັ້ນ	213.235	216.766	213.235	216.766
ເງິນກູ້ຢືມໄລຍະຍາວ ຈັດເປັນ ໄລຍະສັ້ນ	96.950	128.227	96.950	128.227
ລວມເງິນກູ້ຢືມໄລຍະສັ້ນ ແລະ ເງິນກູ້ຢືມໄລຍະຍາວ ຈັດເປັນ ໄລຍະສັ້ນ	310.185	344.993	310.185	344.993
ເງິນກູ້ຢືມໄລຍະຍາວ	49.917	50.885	49.917	50.885
ລວມເງິນກູ້ຢືມໄລຍະຍາວ	49.917	50.885	49.917	50.885
ລວມ	360.102	395.878	360.102	395.878

ບໍລິສັດ ຜະລິດ-ໄຟຟ້າລາວ ມະຫາຊົນ

**ບົດອະທິບາຍຊ້ອນທ້າຍເອກະສານລາຍງານການເງິນໄຕມາດ ໂດຍຫຍໍ້
ສໍາລັບສາມເດືອນສິ້ນສຸດວັນທີ 31 ມີນາ 2023 (ກ່ອນກວດສອບ)**

8 ເງິນກູ້ຢືມ (ຕໍ່)

ການເຄື່ອນໄຫວເງິນກູ້ຢືມໄລຍະຍາວ ສໍາລັບວັນທີ 31 ມີນາ 2023 ມີດັ່ງນີ້:

	ເອກະສານລາຍງານ ການເງິນແບບລວມ	ເອກະສານລາຍງານ ການເງິນແບບແຍກ
	31 ມີນາ 2023 (ກ່ອນກວດສອບ)	31 ມີນາ 2023 (ກ່ອນກວດສອບ)
	<i>(ລ້ານກີບ)</i>	
ວັນທີ 1 ມັງກອນ	395.878	395.878
ເພີ່ມຂຶ້ນ	214.363	214.363
ຈ່າຍເງິນຄືນ	(239.755)	(239.755)
ປ່ຽນແປງສຸດທິໃນຕົ້ນທຶນເງິນກູ້ລໍຖ້າຕັດບັນຊີ	87	87
ຜົນກະທົບຂອງອັດຕາແລກປ່ຽນເງິນຕາ	(10.471)	(10.471)
ລວມ	360.102	360.102

9 ຮຸ້ນກູ້

**ເອກະສານລາຍງານການເງິນ
ແບບລວມ/ແບບແຍກ**

	31 ມີນາ 2023 (ກ່ອນກວດສອບ)	31 ທັນວາ 2022 (ກວດສອບ)
	<i>(ລ້ານກີບ)</i>	
ຮຸ້ນກູ້ທີ່ຈັດເປັນໄລຍະສັ້ນ	2.907.183	2.922.856
ຮຸ້ນກູ້ທີ່ຈັດເປັນໄລຍະຍາວ	14.601.190	13.475.146
ລວມ	17.508.373	16.398.002

ການເຄື່ອນໄຫວຮຸ້ນກູ້ສໍາລັບສິ້ນສຸດວັນທີ 31 ມີນາ 2023 ມີດັ່ງນີ້:

	ເອກະສານລາຍງານການເງິນ ແບບລວມ/ແບບແຍກ
	31 ມີນາ 2023 (ກ່ອນກວດສອບ)
	<i>(ລ້ານກີບ)</i>
ວັນທີ 1 ມັງກອນ	16.398.002
ເພີ່ມຂຶ້ນ ສຸດທິ	1.204.483
ຈ່າຍເງິນຄືນ	-
ຕັດຈໍາໜ່າຍຕົ້ນທຶນທາງການເງິນລໍຖ້າຕັດບັນຊີ	8.848
ຜົນກະທົບຂອງອັດຕາແລກປ່ຽນເງິນຕາ	(102.960)
ລວມ	17.508.373

ບໍລິສັດ ຜະລິດ-ໄຟຟ້າລາວ ມະຫາຊົນ

**ບົດອະທິບາຍຊ້ອນທ້າຍເອກະສານລາຍງານການເງິນໄຕມາດ ໂດຍຫຍໍ້
ສໍາລັບສາມເດືອນສິ້ນສຸດວັນທີ 31 ມີນາ 2023 (ກ່ອນກວດສອບ)**

10 ລາຍຈ່າຍຄ້າງຈ່າຍ

	ເອກະສານລາຍງານການເງິນ ແບບລວມ		ເອກະສານລາຍງານການເງິນ ແບບແຍກ	
	31 ມີນາ 2023 (ກ່ອນກວດສອບ)	31 ທັນວາ 2022 (ກວດສອບ)	31 ມີນາ 2023 (ກ່ອນກວດສອບ)	31 ທັນວາ 2022 (ກວດສອບ)
	<i>(ລ້ານກີບ)</i>			
ດອກເບ້ຍຄ້າງຈ່າຍ	272.070	393.166	272.070	393.166
ຄ່າພາກຫຼວງ ແລະອາກອນອື່ນໆຄ້າງຈ່າຍ	227.295	299.434	223.148	295.277
ອື່ນໆ	49.094	4.919	46.860	2.955
ລວມ	548.459	697.519	542.078	691.398

11 ກຳໄລ (ຂາດທຶນ) ພື້ນຖານຕໍ່ຮຸ້ນ

ການຄິດໄລ່ກຳໄລພື້ນຖານຕໍ່ຮຸ້ນ ສໍາລັບວັນທີ 31 ມີນາ 2023 ແລະ 2022 ແມ່ນຄິດໄລ່ຕາມກຳໄລສຸດທິໃນຮອບເວລາທີ່
ເປັນຂອງຜູ້ຖືຮຸ້ນສາມັນຂອງບໍລິສັດ ແລະ ຈຳນວນຮຸ້ນສາມັນສະເລ່ຍທີ່ອອກຈຳໜ່າຍລະຫວ່າງໄລຍະເວລາ ດັ່ງນີ້:

	ເອກະສານລາຍງານການເງິນ ແບບລວມ		ເອກະສານລາຍງານການເງິນ ແບບແຍກ	
	31 ມີນາ 2023 (ກ່ອນກວດສອບ)	31 ມີນາ 2022 (ກ່ອນກວດສອບ)	31 ມີນາ 2023 (ກ່ອນກວດສອບ)	31 ມີນາ 2022 (ກ່ອນກວດສອບ)
ກຳໄລ(ຂາດທຶນ)ທີ່ເປັນສ່ວນຂອງຜູ້ ຖືຮຸ້ນສາມັນ ຂອງບໍລິສັດ (ລ້ານກີບ)	50.014	26.281	56.232	35.952
ຈຳນວນຮຸ້ນສາມັນທີ່ອອກຈຳໜ່າຍ (ລ້ານຮຸ້ນ)	1.679	1.679	1.679	1.679
ກຳໄລພື້ນຖານຕໍ່ຮຸ້ນ (ກີບ)	35,15	15,65	33,49	21,41

ບໍລິສັດ ຜະລິດ-ໄຟຟ້າລາວ ມະຫາຊົນ

**ບົດອະທິບາຍຊ້ອນທ້າຍເອກະສານລາຍງານການເງິນໄຕມາດ ໂດຍຫຍໍ້
ສໍາລັບສາມເດືອນສິ້ນສຸດວັນທີ 31 ມີນາ 2023 (ກ່ອນກວດສອບ)**

12 ພາກສ່ວນທີ່ກ່ຽວຂ້ອງ

ລາຍການເຄື່ອນໄຫວທີ່ສໍາຄັນສໍາລັບສິ້ນສຸດວັນທີ 31 ມີນາ 2023 ແລະ 2022 ກັບພາກສ່ວນທີ່ກ່ຽວຂ້ອງ ມີດັ່ງນີ້:

	ເອກະສານລາຍງານການເງິນ ແບບລວມ		ເອກະສານລາຍງານການເງິນ ແບບແຍກ	
	31 ມີນາ 2023 (ກ່ອນກວດສອບ)	31 ມີນາ 2022 (ກ່ອນກວດສອບ)	31 ມີນາ 2023 (ກ່ອນກວດສອບ)	31 ມີນາ 2022 (ກ່ອນກວດສອບ)
	<i>(ລ້ານກີບ)</i>			
ບໍລິສັດແມ່				
ຂາຍກະແສໄຟຟ້າ	304.108	260.624	304.108	254.163
ລາຍຈ່າຍທາງການເງິນ	119.783	57.188	119.783	57.188
ລາຍຮັບທາງການເງິນ	-	4.623	-	4.623

ຍອດຄົງເຫຼືອໃນວັນທີ 31 ມີນາ 2023 ແລະ 31 ທັນວາ 2022 ກັບພາກສ່ວນທີ່ກ່ຽວຂ້ອງ ມີດັ່ງນີ້:

	ເອກະສານລາຍງານ ການເງິນແບບລວມ		ເອກະສານລາຍງານ ການເງິນແບບແຍກ	
	31 ມີນາ 2023 (ກ່ອນກວດສອບ)	31 ທັນວາ 2022 (ກວດສອບ)	31 ມີນາ 2023 (ກ່ອນກວດສອບ)	31 ທັນວາ 2022 (ກວດສອບ)
	<i>(ລ້ານກີບ)</i>			
ລາຍຈ່າຍລ່ວງໜ້າສໍາລັບການ ລົງທຶນຊັບສິນພາຍໃຕ້ສັນຍາສໍາ ປະທານ				
ບໍລິສັດແມ່				
ລັດວິສາຫະກິດ ໄຟຟ້າລາວ	1.973.406	1.973.406	1.973.406	1.973.406
ບໍລິສັດລູກ				
ບໍລິສັດ ອິດີແອວ-ເຈິນ ໂຊລ່າ ພາວເວີ ຈໍາກັດ	-	27.128	26.612	27.128
ບໍລິສັດ ຄຸ້ມຄອງການຜະລິດ ແລະ ບໍາລຸງຮັກສາ ຜ-ຟຟລ ຈໍາກັດ	-	-	11.825	11.825
	1.973.406	2.000.534	2.011.843	2.012.359

ບໍລິສັດ ຜະລິດ-ໄຟຟ້າລາວ ມະຫາຊີນ

**ບົດອະທິບາຍຊ້ອນທ້າຍເອກະສານລາຍງານການເງິນໄຕມາດ ໂດຍຫຍໍ້
ສໍາລັບສາມເດືອນສິ້ນສຸດວັນທີ 31 ມີນາ 2023 (ກ່ອນກວດສອບ)**

12 ພາກສ່ວນທີ່ກ່ຽວຂ້ອງ (ຕໍ່)

ເງິນກູ້ໄລຍະຍາວ

ບໍລິສັດແມ່

ລັດວິສາຫະກິດ ໄຟຟ້າລາວ

- ເງິນກູ້ໄລຍະສັ້ນ	12.479	12.721	12.479	12.721
- ເງິນກູ້ໄລຍະຍາວ	49.917	50.885	49.917	50.885
ລວມ	62.396	63.606	62.396	63.606

ການເຄື່ອນໄຫວຂອງເງິນກູ້ຍືມຈາກພາກສ່ວນທີ່ກ່ຽວຂ້ອງໃນວັນທີ 31 ມີນາ 2023 ມີດັ່ງລຸ່ມນີ້:

	ເອກະສານລາຍງານການເງິນ ແບບລວມ/ແບບແຍກ
	31 ມີນາ 2023 (ກ່ອນກວດສອບ)
	<i>(ລ້ານກີບ)</i>
ໃນວັນທີ 1 ມັງກອນ	63.606
ເພີ່ມຂຶ້ນ	-
ຊໍາລະເງິນ	-
ຜົນຕ່າງຈາກອັດຕາແລກປ່ຽນ	(1.210)
ລວມ	62.396